






**Premium**

 WeDoLifting Premium Skraldetalje er en holdbar talje i høj kvalitet, der er nem at betjene.

- WLL (løftekapacitet): 0,8T-9,0T.
- Hejsehøjde 1,5/3 meter.
- Robust design der sikrer mod skader på konstruktionen.
- Ergonomisk skralde med gummihåndtag.
- Designet til at være let af vedligeholde.
- Skraldetaljens robuste design beskytter mod støv og vand.
- De præcisionsbearbejdede kædenød og tandhjul sikrer en jævn drift.
- Ingen minimumskrav for belastning før skraldemekanismen aktiveres.
- Kompakt skralde giver mulighed for betjening, selvom pladsen er trang.

 WeDoLifting Premium spaklyftblock är ett hållbart, högkvalitativt spaklyftblock som är enkelt att använda.

- WLL (lyftkapacitet): 0,8T-9,0T.
- Lyfthöjd 1,5/3 meter.
- Robust design som skyddar mot skador på konstruktionen.
- Ergonomisk spärr med gummihandtag.
- Utformat för att vara lätt att underhålla.
- Spärrblockets robusta konstruktion skyddar mot damm och vatten.
- Den precisionsbearbetade kedjemuttern och drevet säkerställer en jämn drift.
- Inget minimikrav på belastning innan spärrmekanismen aktiveras.
- Kompakt spärr möjliggör drift även om utrymmet är trångt.

 WeDoLifting Premium Lever Hoist is a high quality and durable hoist with an easy to use ergonomic lever.

- WLL (lifting capacity): 0,8T-9,0T.
- Lifting height of 1,5/3 meter.
- The robust design can endure damages to the construction.
- Ergonomic lever with a rubber handle.
- Easy to maintain.
- The double casing provides protection from dust and water
- The precision machined shafts, chains sprocket and gears ensures a smooth operation.
- No minimum preload required to activate the lever mechanism
- The compact lever allows for narrow space operation.

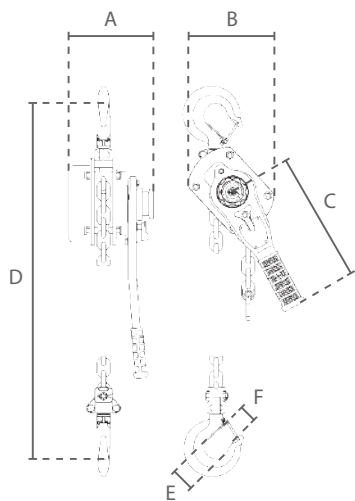


Specifikationer / Specifikationer / Specifications								
Varenummer	Kapacitet (WLL)	Lastkæde	Parten	Prøvebelastning	Indsats for max kg	Håndtagsdrej for 1m løft	Vægt	Ekstra vægt
Artikelnummer	Kapacitet (WLL)	Lyftkätting	Kättingparter	Provbekastning	Dragkraft vid max kg	Spakvridning för 1m lyft	Vikt	Extra vikt
Article code	Capacity (WLL)	Load chain	Chain falls	Test load	Effort for max kg	Lever turns for 1m lift	Weight	Extra weight
	ton	Øxmm		kN	N		kg *	kg/m **
500200100(1/2)	0.8	6 x 18	1	9.8	180	54	5.6	0.9
500200100(3/4)	1.6	8 x 24	1	19.6	355	63	8.5	1.5
5002001005	3.2	10 x 30	1	39.2	335	60	16.2	2.3
-	6.3	10 x 30	2	77.2	350	119	21.9	4.6
-	9	10 x 30	3	110.3	323	179	32.1	6.9

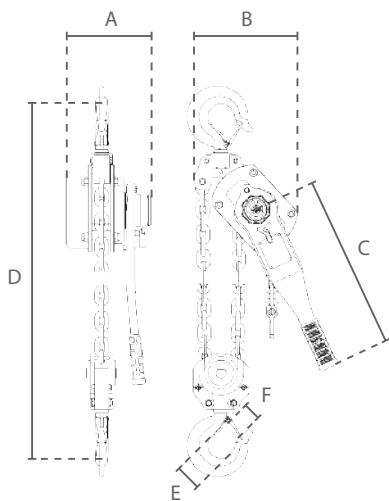
\*Uden lastkæde / Utan lyftkätting / Without loadchain \*\* per meter løftehøjde / per meter lyfthöjd / per meter hoisting height

Specifikationer / Specifikationer / Specifications	
Kroge / Krokar / Hooks	Sænsmedede stålkroge med støbt pal / Fallsmidda stålkrokar med gjuten spärr / Drop-forged steel hooks with cast latch
Lastkæde / Lyftkätting / Load Chain	Galvaniseret lastkæde i henhold til EN 818-7-T / Galvaniserad lyftkätting enligt EN 818-7-T / Galvanized load chain according to EN 818-7-T
Driftstemperatur / Driftstemperatur / Operating temperature	-10°C - +60°C

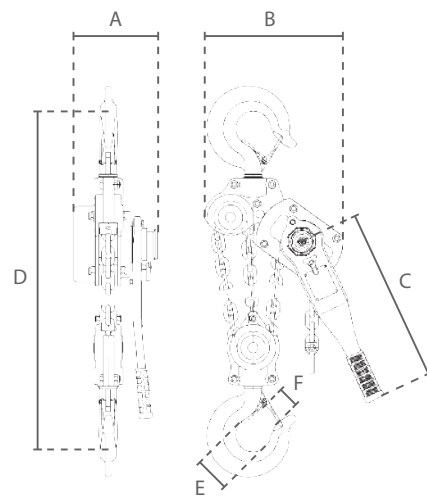
Beskyttelse / Skydd / Protection	
Overlastsikring / Överbastningsskydd / Overload protection	Fås med glidekobling mod overbelastning / Tillgänglig med säkerhetskoppling för överbastning / Available with slip clutch overload protection
Bremse / Broms / Brake	<b>Premium:</b> Automatisk sikkerhedsbremse med dobbelte paler. Ekstremt holdbar stålbremseskive med sintrede bremsekloeser. / <b>Premium:</b> Automatisk broms med dubbla spärrhakar. Extremt tålig bromsskiva i stål med sintrade bromsbelägg. / <b>Premium:</b> Automatic safety load brake with twin pawls. Extremely durable steel brake disc with sintered brake pads.



0.75 - 3 ton



6 ton



9 ton

Dimensioner / Mått / Dimensions						
Kapacitet / Kapacitet / Capacity	A	B	C	D	E	F
ton						
0.8	160	133	250	320	38	26
1.6	182	157	270	365	48	29
3.2	208	210	430	490	58	39
6.3	208	253	430	583	65	43
9	208	338	430	830	85	58

